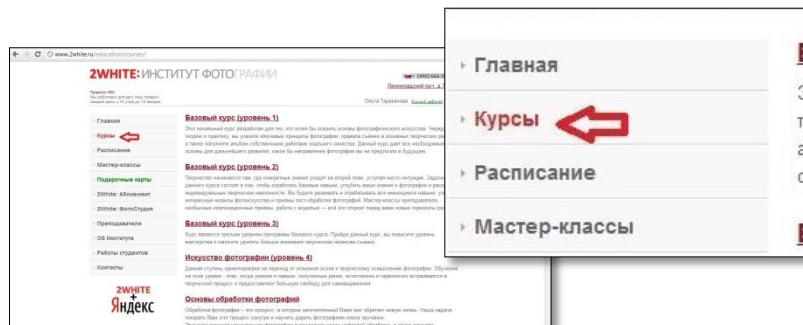
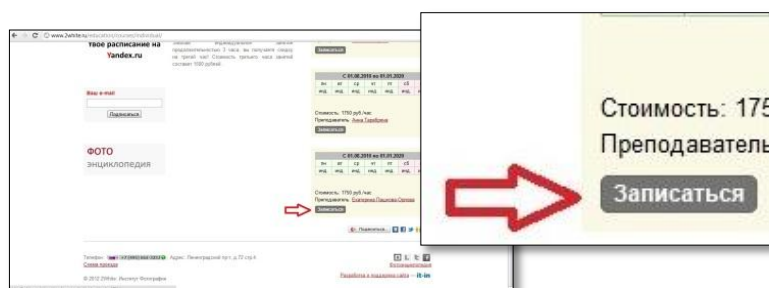


## Инструкция по оплате заказа через QIWI-кошелек:

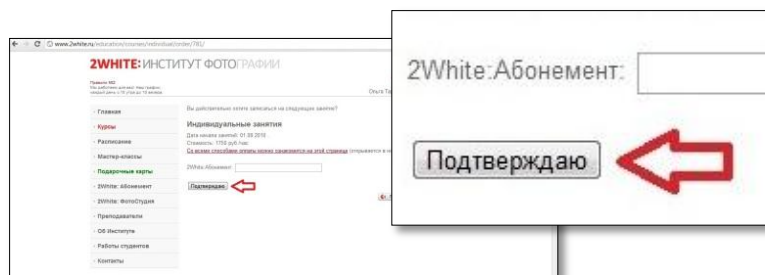
1. Заходим на сайт [www.2white.ru](http://www.2white.ru) и выбираем, интересующий нас курс (программу):



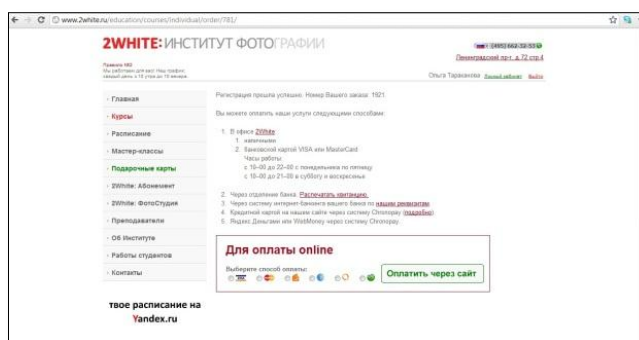
2. Выбираем дату и время, в которое Вам удобно заниматься и нажимаем «Записаться»:




3. Подтверждаем запись на курс, нажав «Подтверждаю»:



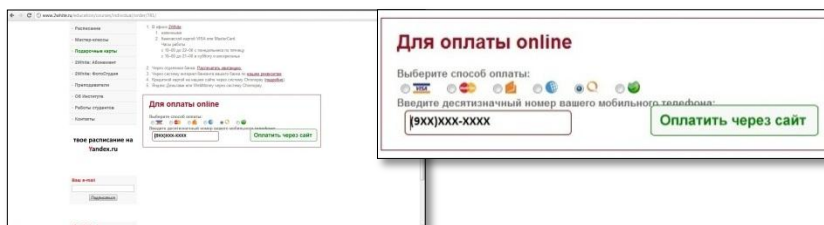
4. Далее появляется окно с подтверждением регистрации и номером Вашего заказа:



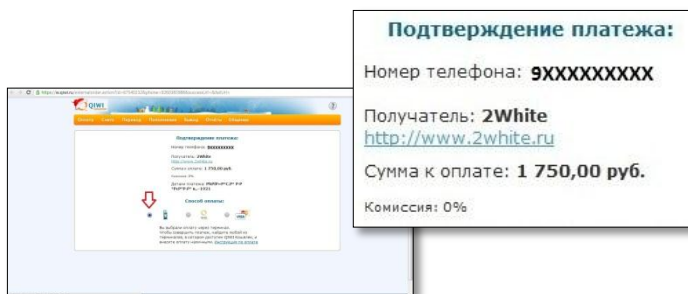
5. В этом же окне выбираем способ оплаты (QIWI):



6. В пустое поле вводим десятизначный номер Вашего телефона, и ждем «Оплатить через сайт»:



7. Далее система переводит Вас на сайт Qiwi, который уведомляет о подтверждении платежа:



8. Для проведения оплаты через Qiwi, Вы можете воспользоваться тремя способами:



- 1) оплата через терминал;
- 2) оплата через Qiwi Кошелек;
- 3) банковской картой, зарегистрированной в QIWI Кошельке.

9. При оплате через терминал, следуем инструкции:

- на главном экране терминала нажмите центральную кнопку QIWI Кошелек;



- авторизуйтесь: введите номер телефона, который был указан при формировании счета в интернет-магазине и PIN-код (PIN-код придет Вам на телефон, после ввода номера);



- на главном экране появится несколько разделов. Для оплаты счета необходимо перейти в меню счетов, нажав кнопку «СЧЕТА К ОПЛАТЕ»;



- в разделе «СЧЕТА К ОПЛАТЕ» откроется список всех выставленных счетов, из которого выбираете нужный Вам счет и нажимаете кнопку «Оплатить»;



- далее останется лишь выбрать способ оплаты «Наличными» и внести сумму для оплаты счета.

По всем вопросам обращайтесь по телефону: +7 (495)6623253

или пишите на электронный адрес: [info@2white.ru](mailto:info@2white.ru)